


Как скачать свой трек в формате .gpx

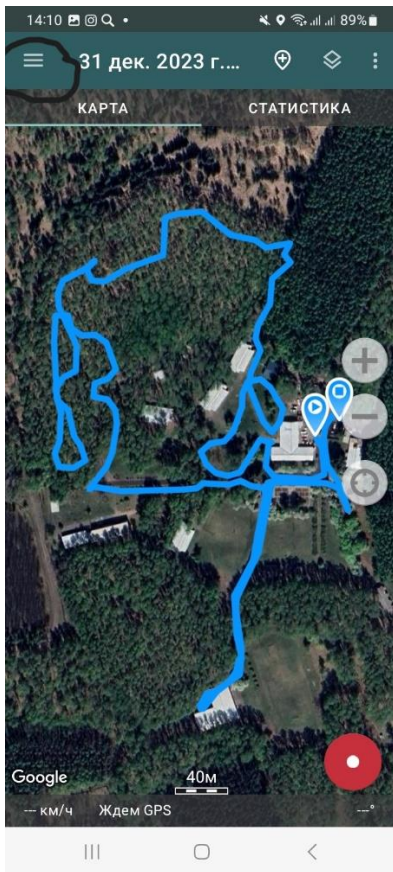
Для пользователей часов **Garmin** и **Polar**

Для пользователей мобильного приложения “Геотрекер”

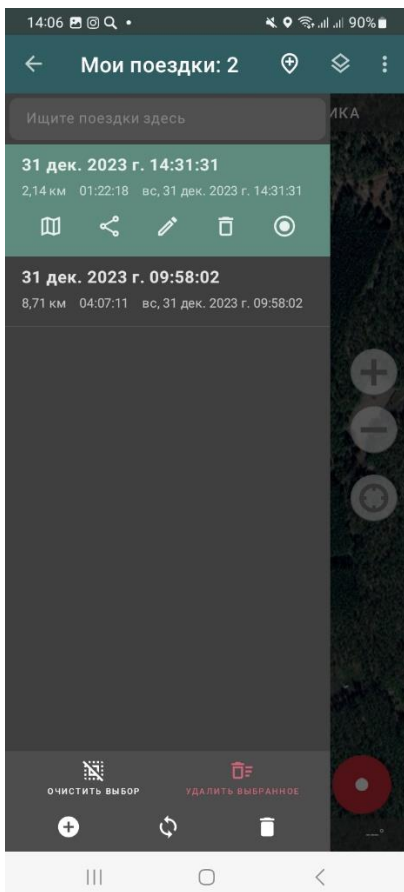
1) Заходим в мобильное приложение “Геотрекер”



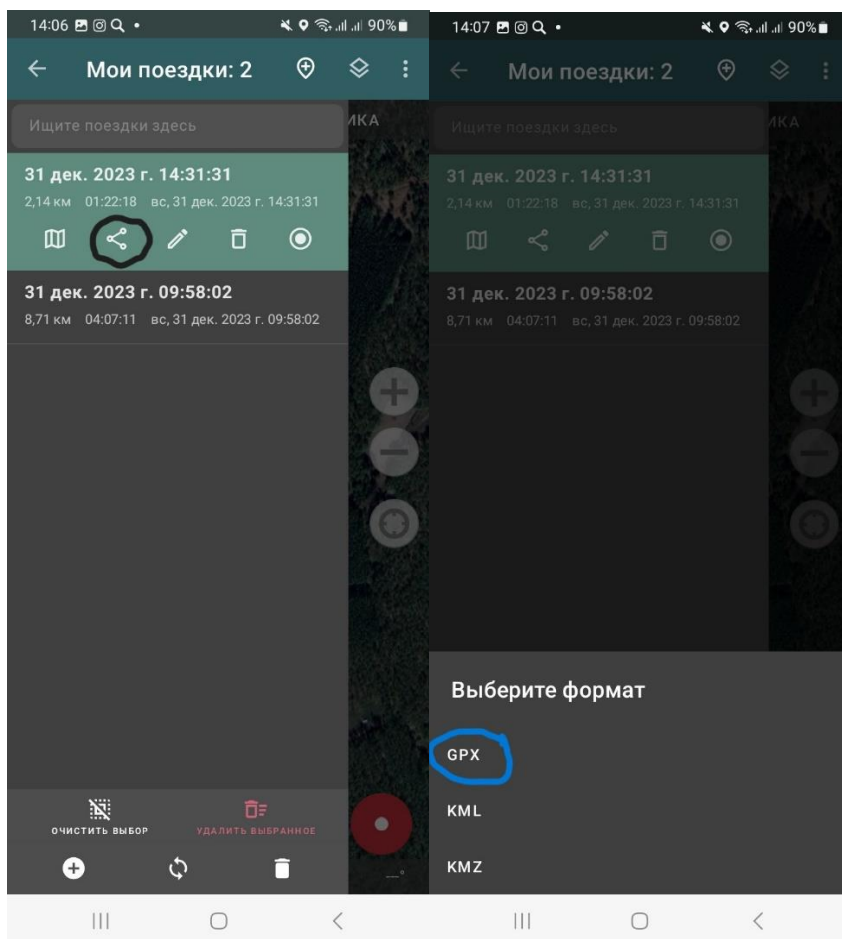
2) Нажимаем на кнопку меню (три полоски в левом верхнем углу)



3) Выбираем тренировку, трек которой мы хотим скачать. (все тренировки сортированы по дате)



4) Нажимаем на значок “поделиться” (второй слева) и выбираем интересующий нас формат файла (gpx)



5) После можно будет выбрать удобный вариант для передачи данных (поделиться по эл. почте или, например отправить себе на google диск)